


2024 - 2025

# starttoets

lerarenopleiding



# starttoets lerarenopleiding


De Vlaamse Hogescholenraad organiseert voor het academiejaar 2024-2025 met de steun van de Vlaamse overheid, een starttoets voor de lerarenopleidingen.

## Voor wie?

Als je eraan denkt om te kiezen voor de educatieve bacheloropleidingen kleuter-, lager of secundair onderwijs, moet je de starttoets lerarenopleiding maken voordat je je inschrijft aan een hogeschool.

## Waarom?

De starttoets heeft als doel jou als aankomende student een goed beeld te geven van je eigen startniveau. Zo weet je waar je staat met je basiskennis: waar liggen je sterktes en wat beheers je minder? Dan kan je van meet af aan inzetten op die mindere punten.





## Waar en wanneer?

Als je wil inschrijven voor academiejaar 2024-2025, kan je tussen **24 juni en 26 oktober 2024** de starttoets afleggen. Dat gebeurt op verschillende locaties doorheen Vlaanderen. Registreren voor de starttoets kan na de paasvakantie.

Of je kiest voor een locatie dicht bij huis, of een hogeschool waar je je later wil inschrijven. En dat kan dus beide zijn. Het maakt dus niet uit of je al dan niet in die hogeschool wil inschrijven. De resultaten zijn jouw resultaten en worden enkel gedeeld met de hogeschool waar je uiteindelijk inschrijft. De starttoets zelf is kosteloos en inschrijven kan tot één dag voor het afnamemoment.

Let wel op: als de plaatsen op de locatie van jouw keuze volzet zijn, zal je een alternatief moment of plaats moeten zoeken.



Probeer zo vroeg mogelijk in te schrijven voor de starttoets, ook al weet je nog niet zeker of je de lerarenopleiding wil doen. **Hoe vroeger je de toets doet, hoe meer tijd je hebt voor je remediëringstraject.**

Op de hoogte blijven? Volg dan via de website

[www.vlaamsehogescholenraad.be/nl/starttoets](http://www.vlaamsehogescholenraad.be/nl/starttoets)





## Verplicht én bindend?

De starttoets is verplicht én bindend. Wat wil dat zeggen? Indien je het streefcijfer op de toets niet haalt, en je wil inschrijven aan een hogeschool, zal je verplicht een remediëringstraject moeten volgen. Deze remediëring bestaat minstens uit een online traject, dat je zowel vóór de start van je opleiding kan volgen, als na de start tijdens het academiejaar.

## Welke onderdelen?

De starttoets peilt in eerste instantie naar competenties Nederlands omdat taal in alle lerarenopleidingen van groot belang is.

Voor aankomende studenten **lager onderwijs** bevat de instaptoets ook de onderdelen Frans en wiskunde. **Deze twee onderdelen** kunnen online door de deelnemers thuis gedaan worden, op hun eigen moment.





educatieve  
bacheloropleiding

## kleuter- onderwijs

**Online** - op locatie  
Nederlands

educatieve  
bacheloropleiding

## lager onderwijs

**Online** - op locatie  
Nederlands

**Online** - thuis  
Wiskunde

**Online** - thuis  
Frans

educatieve  
bacheloropleiding

## secundair onderwijs

**Online** - op locatie  
Nederlands

60  
min

+  
20  
min

## Hoe lang duurt de starttoets?

De duur van de starttoetsen is vastgelegd op 60 minuten + 20 minuten extra. Elke deelnemer krijgt deze extra twintig minuten, onafhankelijk of de deelnemer een erkende functiebeperking heeft of niet. Voor extra tijd kan en hoeft dus geen aanvraag ingediend te worden.

**Kom zeker op tijd! We voorzien een half uur voor registratie en administratie.**


# voor de educatieve bachelor lager onderwijs



## Onderdelen Frans en wiskunde

Deze twee onderdelen leg je dus thuis, online af.

- **Opgelet! Op deze toetsen staat een timer. Eens de timer is afgelopen kan je de toets niet meer opnieuw afleggen.**
- Zorg voor een rustige plek waar je niet gestoord wordt.
- Maak de test op een moment dat je voldoende tijd hebt en goed uitgerust bent.
- Zorg voor een computer of laptop met een (stabiele) internetverbinding; als je een laptop gebruikt, zorg dan dat de batterij opgeladen is. **De toets kan niet op een smartphone gemaakt worden.**
- Houd je identiteitskaart bij de hand; om in te loggen heb je jouw rijksregisternummer nodig. Dit nummer vind je op de achterzijde van je identiteitskaart. Je kan je ook aanmelden met een digitale sleutel (zoals Itsme, eID, token of beveiligingscode). Houd daarvoor je eID of smartphone bij de hand.
- Zorg voor kladpapier en schrijfmateriaal.
- In de toets Frans zitten luister- en kijkfragmenten. Zorg eventueel voor een koptelefoon en test op voorhand de geluidsinstellingen.





## Kan ik mij voorbereiden op de toets?

Het is niet de bedoeling dat je je voorbereidt op de toets. We polsen tijdens de starttoetsen naar je competenties zoals ze zijn op het einde van het secundair onderwijs. Je vindt meer informatie over de inhoud van de starttoets op de website van de Vlaamse Hogescholenraad.

## Hoe wordt de toets afgenomen?

**Voor Nederlands:** De starttoets is digitaal en wordt op een computer afgenomen. Dit kan zowel een laptop van de hogeschool zijn als je eigen laptop, maar gebeurt wel op een locatie van de hogeschool.


**Voor Frans en wiskunde:** zie blauwe pagina hiernaast

## Wat als ik een leerstoornis heb?

Je kan een aanvraag indienen bij de Vlaamse Hogescholenraad om ondersteunende maatregelen te krijgen tijdens je starttoetsafname.

## Wat als ik niet goed scoor op de starttoets?

Het kan zijn dat je op bepaalde onderdelen minder scoort. De lerarenopleidingen bieden daarom ondersteunend materiaal en/of hulp op maat aan om je eventuele tekorten weg te werken. Daarover krijg je informatie zodra je ingeschreven bent. Kan je niet zolang wachten? Na het afleggen van de toets krijg je een digitaal feedbackrapport met ondermeer advies over hoe je zelfstandig je basiskennis kan opfrissen.



**KdG**  
Karel de Grote  
Hogeschool

**LUCA**  
SCHOOL  
OF  
ARTS

  
**erasmus**  
HOGESCHOOL BRUSSEL

  
Antwerp  
Maritime  
Academy



hogeschool  
**vives**

**a:artevelde**  
hogeschool

  
AP HOGESCHOOL  
ANTWERPEN

  
**UCLL**  
HOGESCHOOL

THOMAS  
**MORE**

**Odisee**  
DE CO-HOGESCHOOL

**HO  
GENT**

**howest**  
/ hogeschool

  
Vlaamse  
**Hogescholen**  
Raad

Vlaamse Hogescholenraad  
Ravensteingalerij 27  
1000 Brussel, België  
+32 2 211 10 00  
[www.vlaamsehogescholenraad.be](http://www.vlaamsehogescholenraad.be)

Verantwoordelijke uitgever: Eric Vermeylen  
Projectcoördinator: Joeri Deryckere  
Illustraties: Rob Marcelis  
Wettelijk depot: D/2024/12.784/03