

Athumi & de digitalisatie van studentadministratie

23 januari 2024



**Kurt
Ryckaert**

BU Lead HR
kurt.ryckaert@athumi.eu



**Frederik
Van Outryve**

Sales & Partners
frederik.vanoutryve@athumi.eu



De shift van data delen naar data samenwerking

Frederik Van Outryve

5

5

Kwintilioen

5.0000.0000
0000.0000.0000
0000.0000.0000
0000.0000

5.000.000
000.000.000
000.000.000
000.000

Data elke dag





**van de verzamelde data
wordt niet gebruikt**



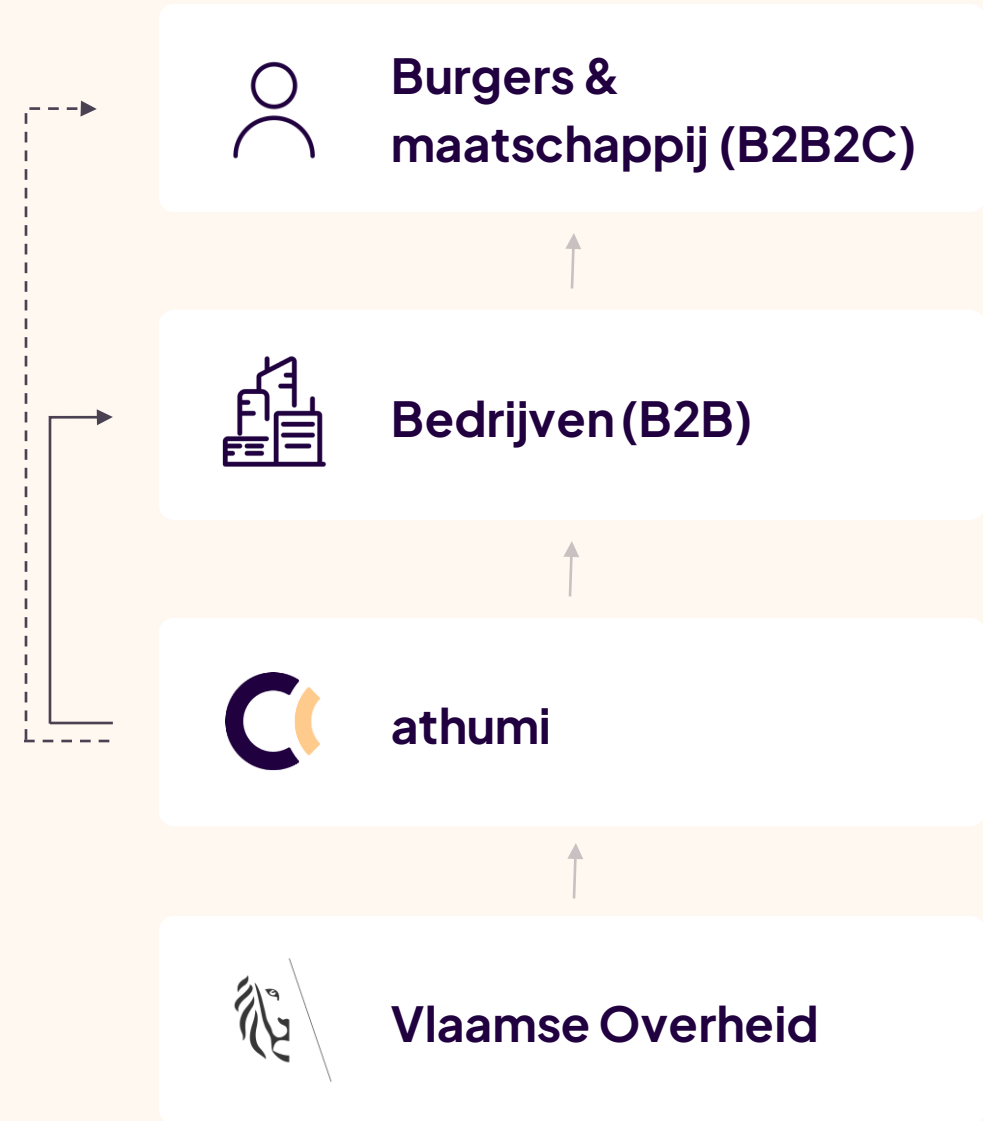
Focus op athumi

Frederik Van Outryve

Waarom athumi?

Athumi werd opgericht om bedrijven toe te laten om meer data **meer inzetbaar** te maken. Het gaat dan om traditionele bedrijfsdata, maar ook om confidentiële data en persoonsgegevens.

Athumi opent zo nieuwe mogelijkheden voor sectoren en bedrijven om B2B samen te werken en **innovatieve B2C diensten** te ontwikkelen waar burgers veilig aan kunnen deelnemen zonder de controle over hun data af te geven.



Welk probleem willen we oplossen?



**Technologische
kost**



Standaarden



Vertrouwen

Kernactiviteiten



**Ecosystemen
ontwikkelen en
beheren**



**Dataplatformen
opzetten en
uitbaten**

Een vliegende start in 2023



4

Platformen operationeel
in 5 sectoren



5.000

bedrijven
aangesloten



1.000.000

Transacties van data

Sectoren waar Athumi actief is



Vastgoed



Gezondheid



Banken



HR



Energie



Nutssector



Bouw



Mobiliteit




Athumi Pod Platform

Solid Personal Online Data Stores

“We need a midway **course**
correction for the Web.”

Sir Tim Berners-Lee



Bringing citizens back in control of their data



**Developing and
managing new
ecosystems**



**Developing and
operating data-
platforms**



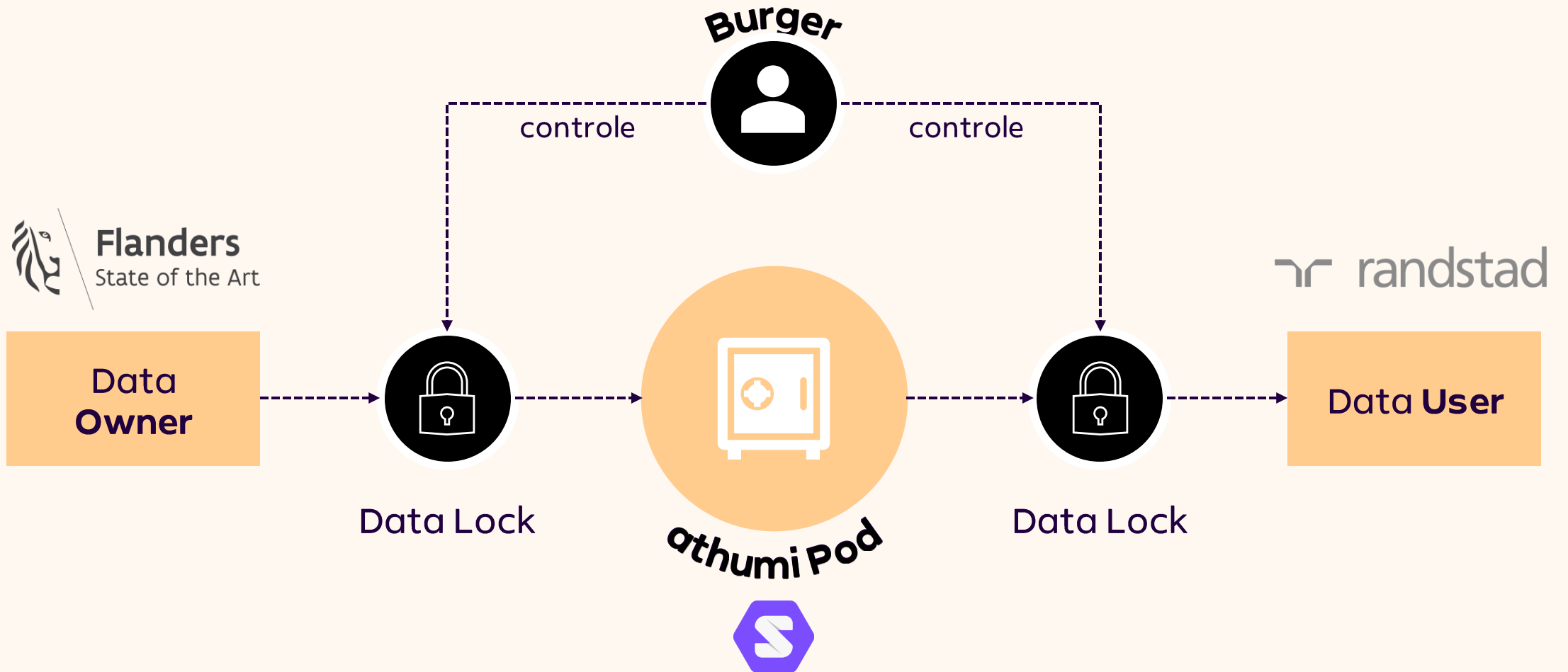
7/10

Burgers
vertrouwen
bedrijven niet
met hun data

Bron:
Imec Digimeter



Athumi Pod Platform

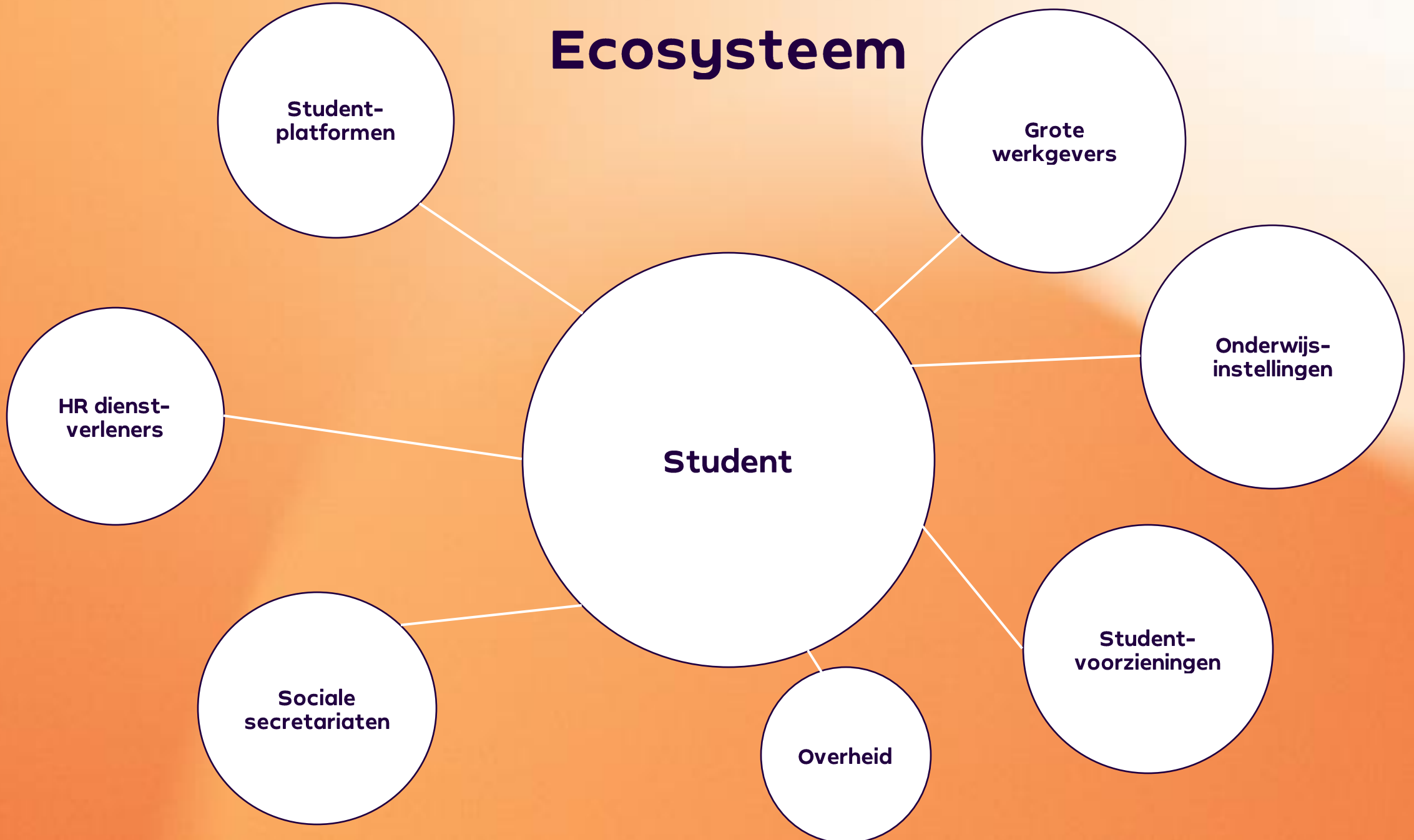




Digitalisatie van de studentadministratie

Kurt Ryckaert

Ecosysteem



Use case

- Een student kan een inschrijvingsbewijs van het huidige academiejaar aan een erkende Vlaamse onderwijsinstelling met zijn toestemming via een digitale kluis delen met een derde partij (HR- dienstverlener, verhuurder van studentenhuysvesting) om aan een wettelijke verplichting te kunnen voldoen
- Doelgroep data-afnemers:
 - HR dienstleveranciers
 - Grote werkgevers die veel jobstudenten aannemen
 - Studenthuysvesting (in sommige steden)

Regelgevende kader - achtergrond

RSZ – jobstudenten
(bron:rsz)

De werkgever die iemand bij de RSZ wil aangeven met toepassing van de solidariteitsbijdrage moet zich ervan vergewissen dat die persoon effectief student is. Hij kan dat doen met alle middelen, maar louter een verklaring op eer van de student of het voorleggen van (een kopie van) een studentenkaart zal door de RSZ niet als voldoende bewijs aanvaard worden. Een (kopie van een) bewijs/attest van inschrijving aan een (hoge)school of universiteit voor het lopende school- of academiejaar volstaat echter wel. De werkgever moet deze gegevens niet spontaan aan de RSZ bezorgen, maar in geval van discussie moet hij als werkgever kunnen aantonen dat het wel degelijk om een student gaat.

Voorbeeld: stad
Leuven belasting
tweede verblijf
(bron:stad
Leuven)

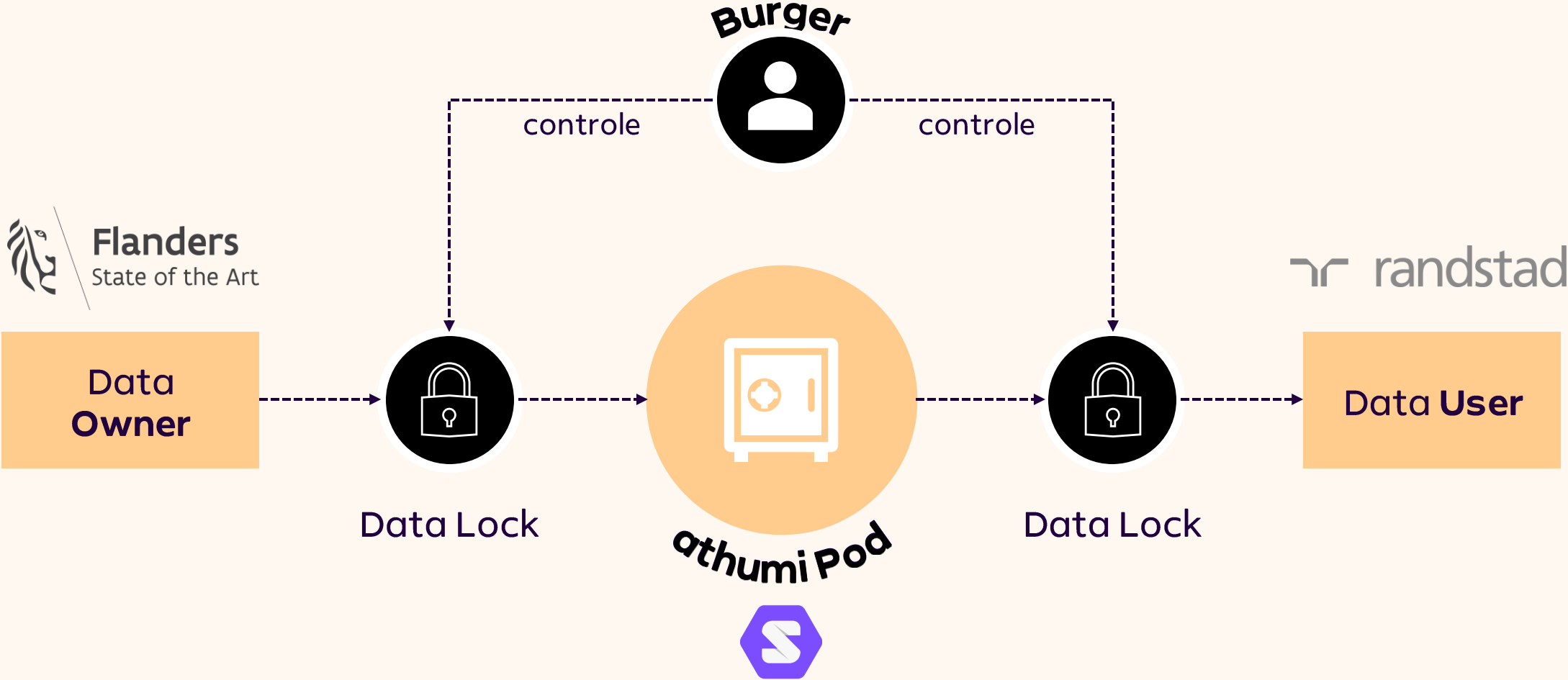
Voor aanslagjaar 2023

We kijken naar de toestand op 1 januari 2023.

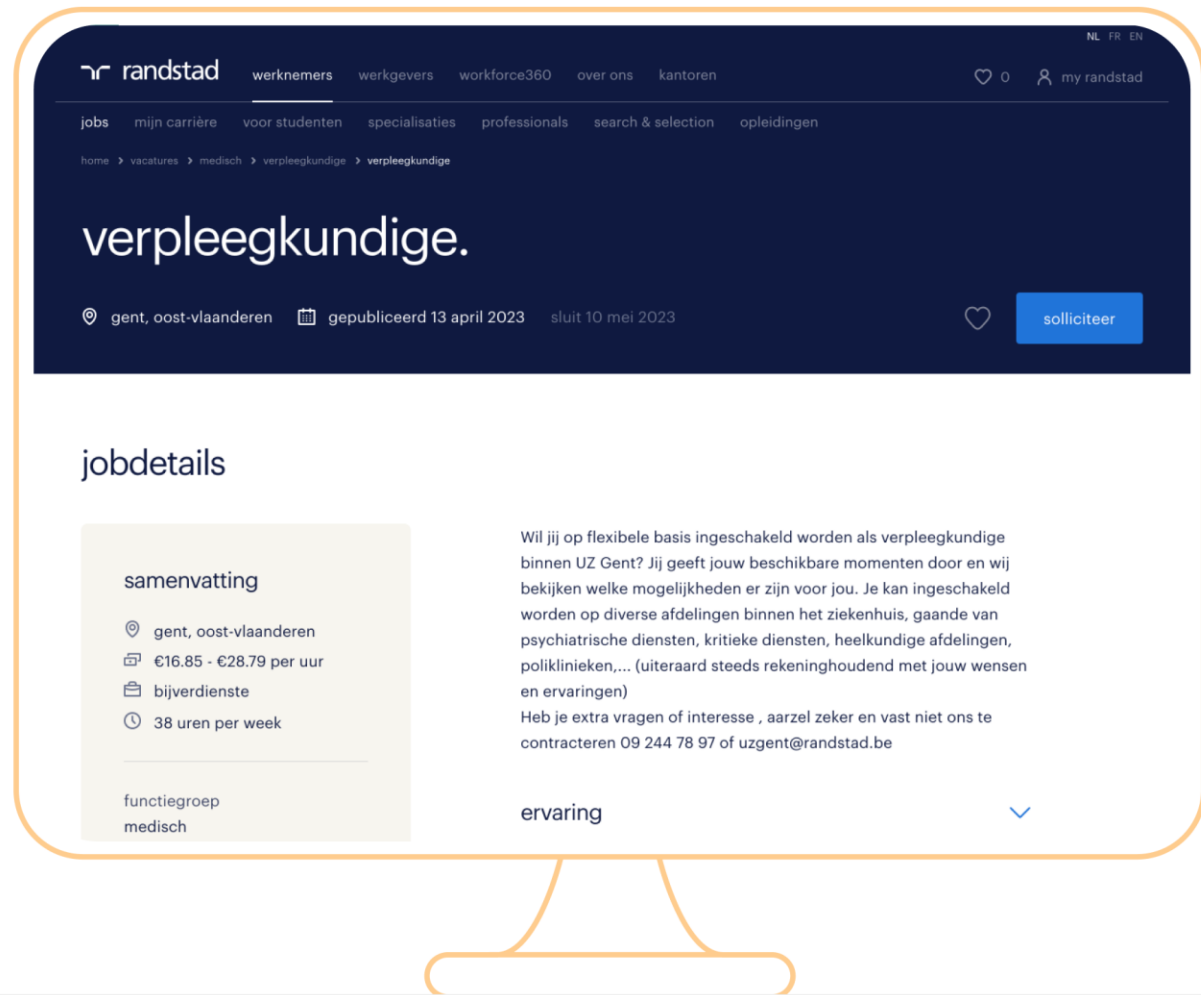
- **€ 1.500** per **tweede verblijf**
- **€ 108** per vergunde kamer of studio die **kleiner dan 60 m²** is en waar een **student** verblijft
 - Je voegt bij de aangifte een bewijs toe dat de student is ingeschreven in het voltijds dagonderwijs voor het schooljaar waarin 1 januari van het aanslagjaar valt.
 - Je betaalt **€ 161** als je het bewijs van voltijds dagonderwijs pas na de aangifteperiode indient.
- **€ 48** per vergunde kamer of studio die **kleiner dan 60 m²** is en waar een **student met een studiebeurs van minstens € 200** verblijft
 - Je voegt bij de aangifte een bewijs toe dat de student aan deze voorwaarden voldoet.

Voorbeeld

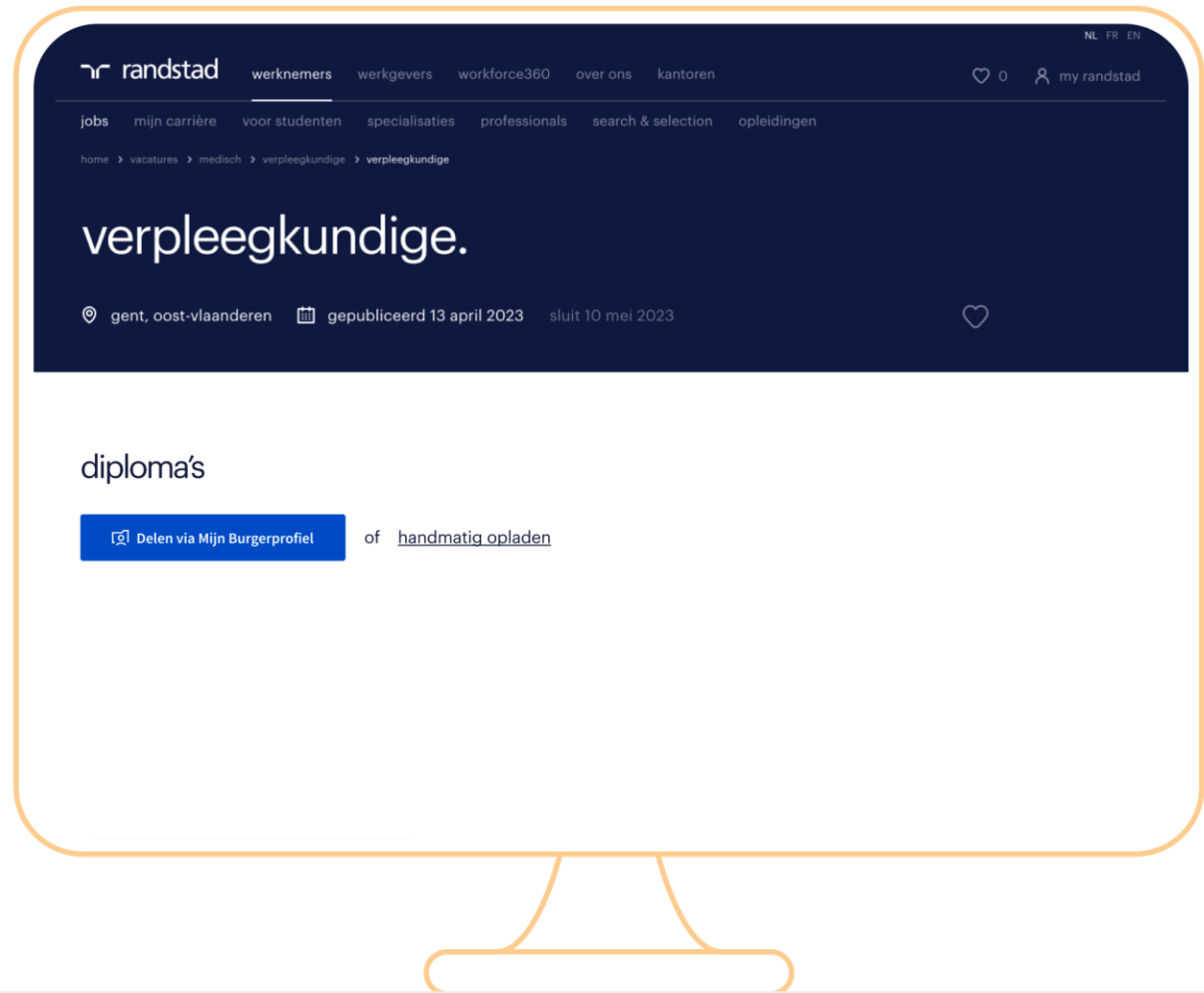
Digitale ontsluiting van het diploma



Aan het stuur van mijn carrière



Aan het stuur van mijn carrière



Aan het stuur van mijn carrière


Vlaanderen

MIJN BURGERPROFIEL

Aanmelden

Kies hieronder hoe u wil aanmelden. Klik op "meer info" voor uitleg over die manier van aanmelden. Klik op de knop "hulp nodig?" (rechts) voor veelgestelde vragen over aanmelden of om contact op te nemen met de helpdesk.

> **itsme®**
UW LAATSTE KEUZE



[Meer info ?](#)

> **eID en aangesloten
kaartlezer**



VEILIGSTE KEUZE

[Meer info ?](#)

> **Beveiligingscode via mobiele
app**



GEMAKKELIJKSTE KEUZE

Eerste gebruik? Manier van aanmelden
eerst [activeren](#)

[Meer info ?](#)

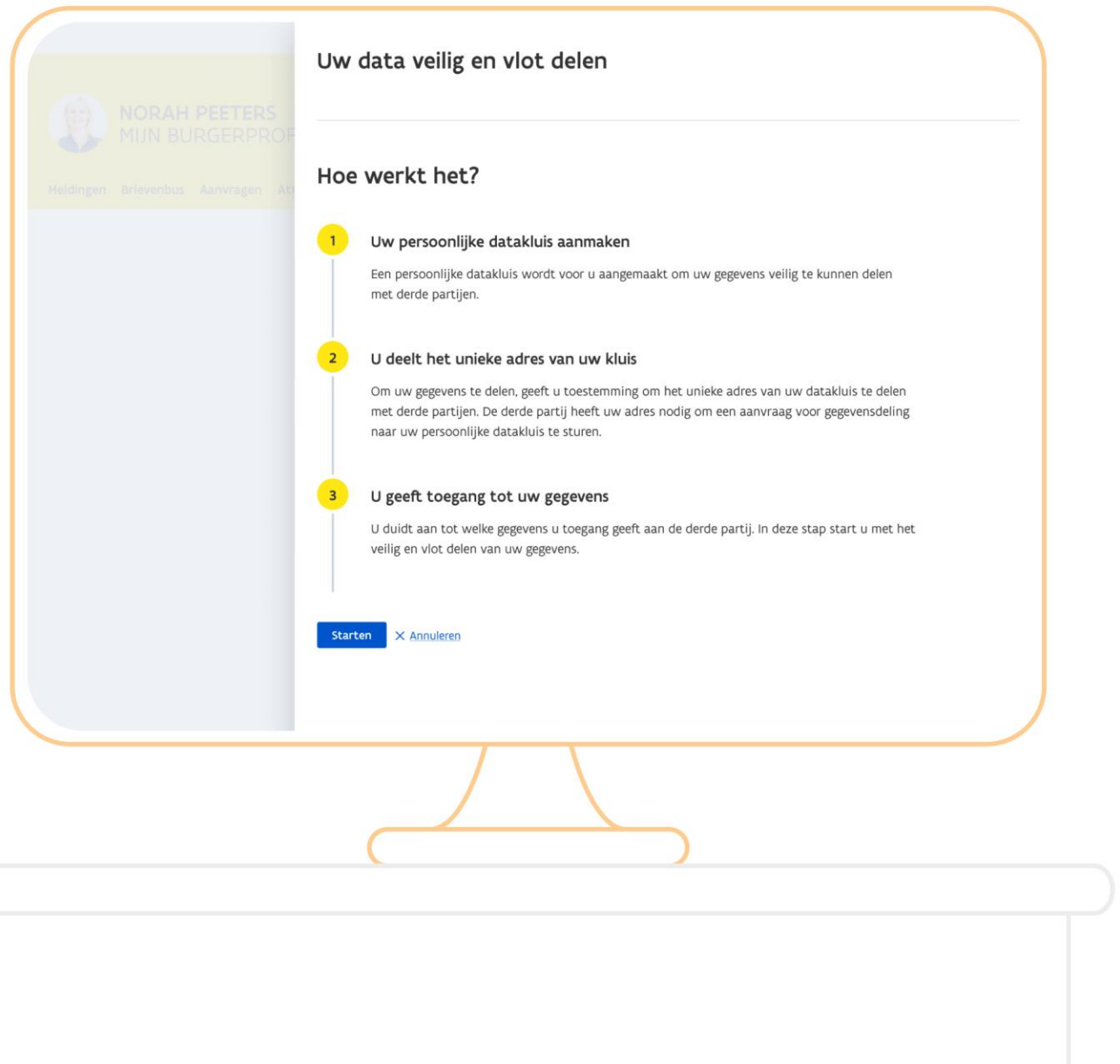
> **Beveiligingscode via SMS**



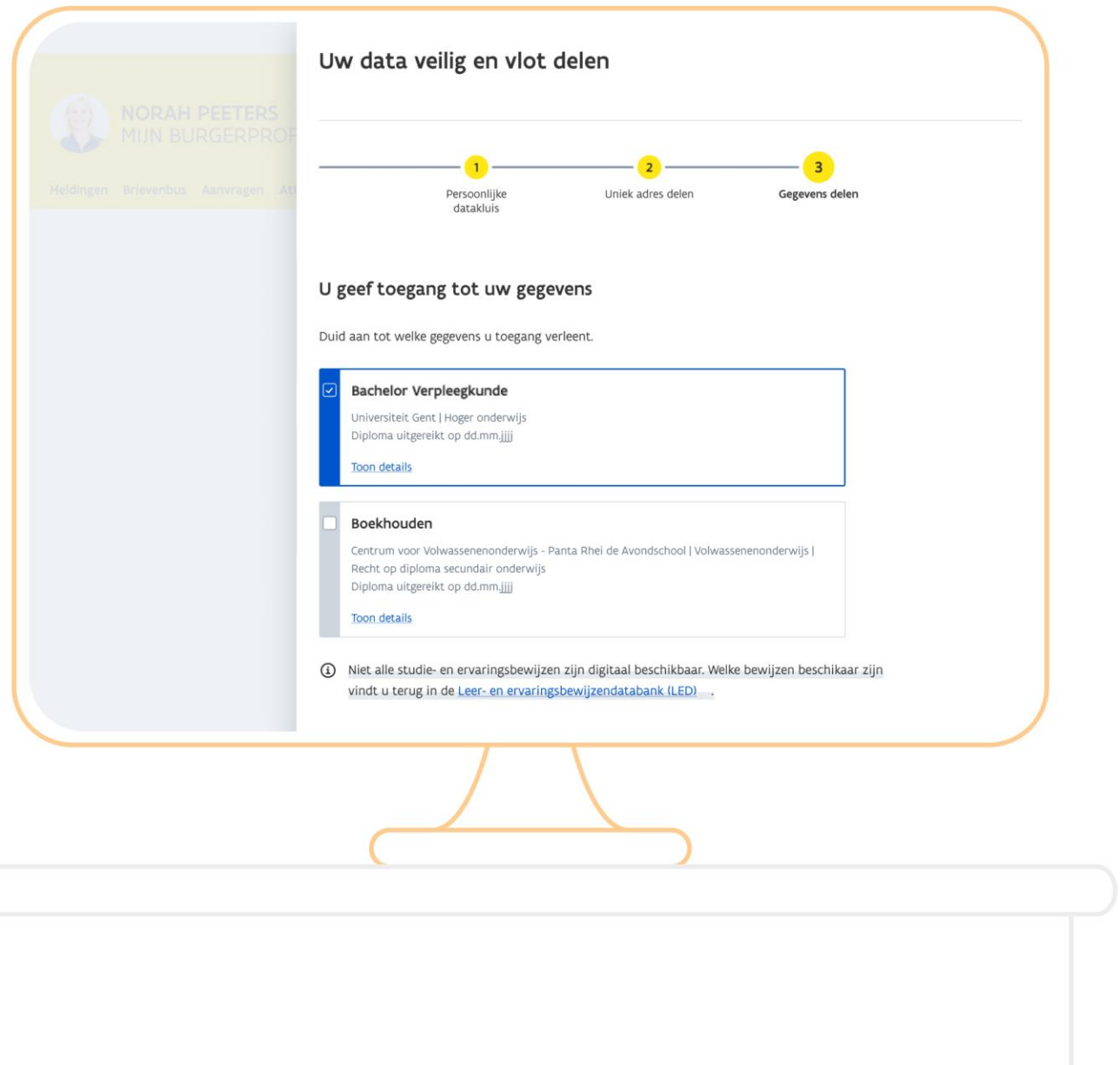
Eerste gebruik? Manier van aanmelden
eerst [activeren](#)

[Meer info ?](#)


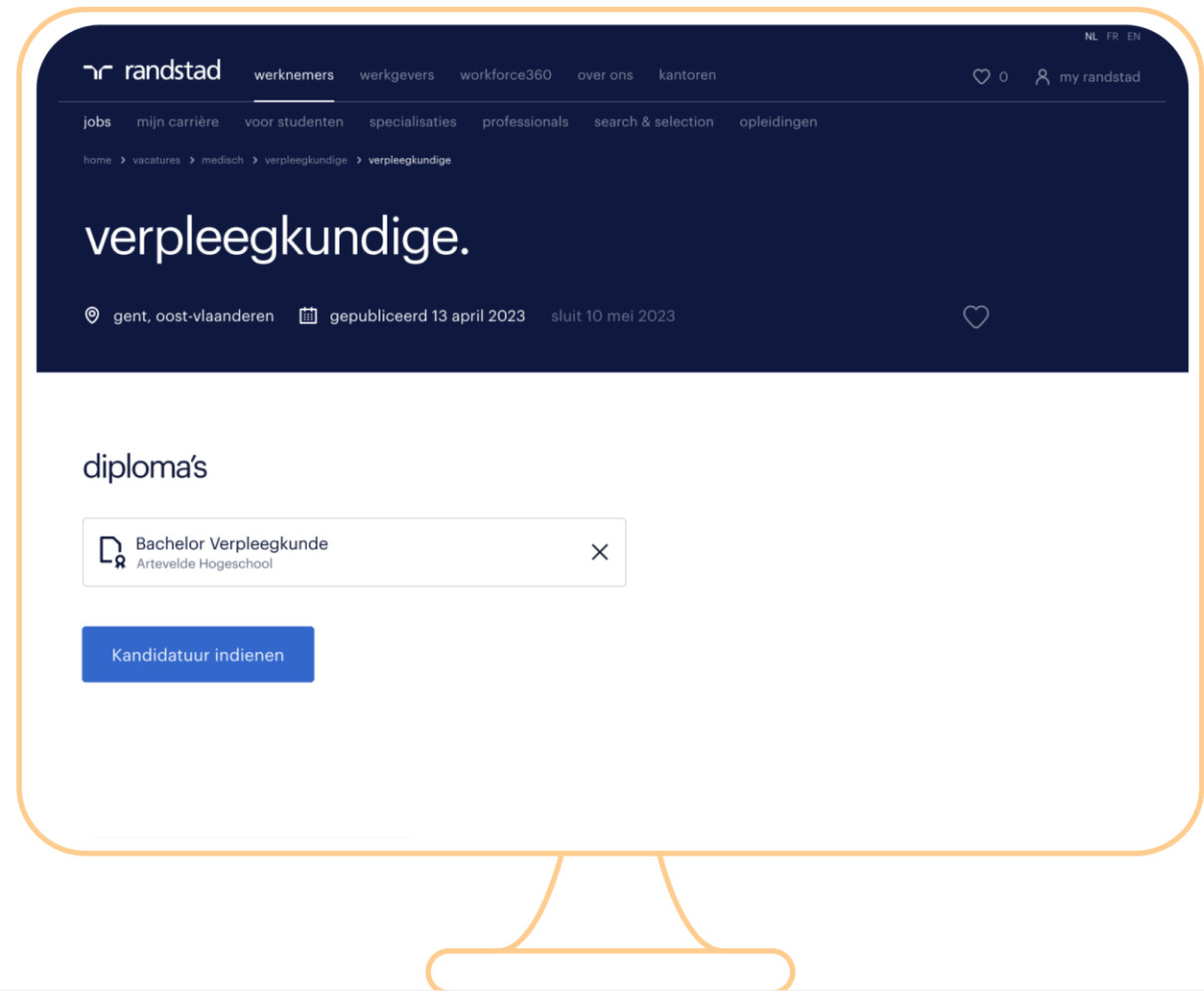
Aan het stuur van mijn carrière



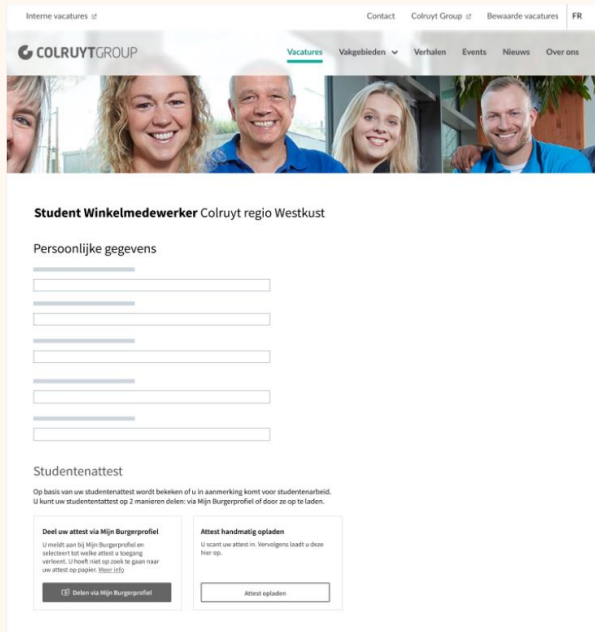
Aan het stuur van mijn carrière



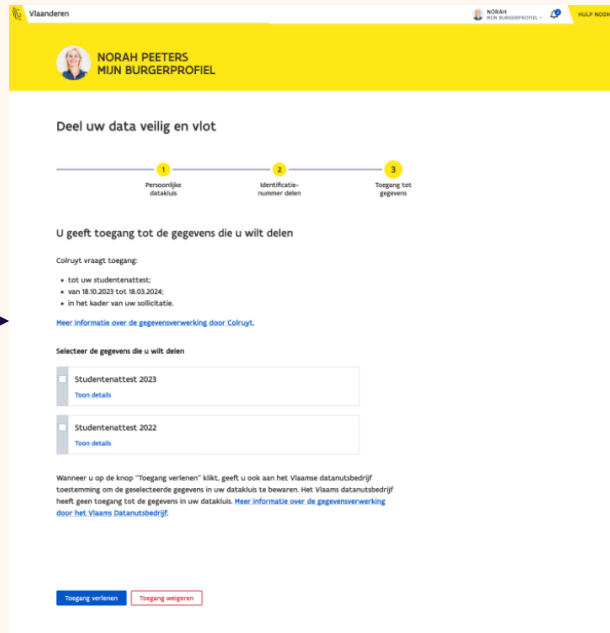
Aan het stuur van mijn carrière



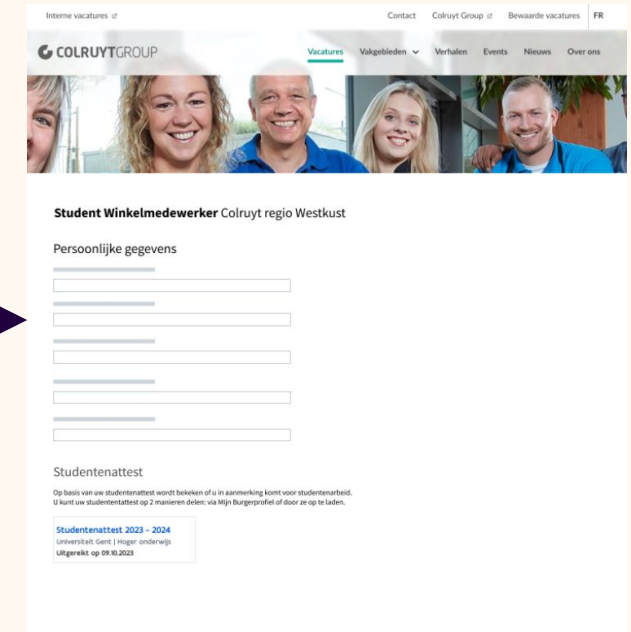
Voorbeeld User experience



De student start in de omgeving van de data-afnemer. Er is een veld voorzien om het studentattest digitaal op te halen.



Na login via een digitale sleutel (itsme, mobiele app, ...) komt de student in Mijn Burgerprofiel. Hier wordt de kluis aangemaakt en kan de student selecteren welk attest dient gedeeld te worden.



De student keert terug naar de omgeving van de data-afnemer. De geattesteerde data wordt automatisch meegenomen naar de volgende stap.

meer data
meer bruikbaar maken
voor **meer** bedrijven



Follow us

www.linkedin.com/company/athumi
www.athumi.eu

